

Rusovský poklad


Mapa a postup hľadania

Čo Vás čaká?

Hľadanie pokladu je veľmi jednoduchá a zábavná aktivita zložená z 3 častí:

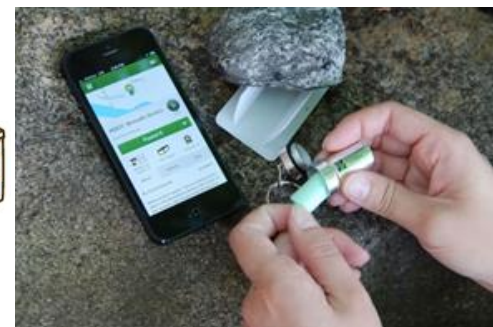
1_Zorientujte sa v teréne

Za pomoci mapky a GPS na mobile sa pokúste nájsť Kešky – malé truhličky, ktoré sú Vašimi stopami k pokladu.



2_Nájdite kešku

Keška je vždy spojená s mikro úlohou. Buď ju treba nájsť na zaujímavom mieste, alebo ju získate iba po splnení jednoduchej úlohy.



3_Získajte poklad

Ak sa Vám podarí nájsť všetky kešky, tak okrem príjemného dňa získa aj obsah trulice.



Čo so sebou

Tieto podklady, Mobil s GPS a mobilnými dátami, dobrú obuv a náladu.



Mapa k pokladu



Úlohy

1_STRELEC

Informačná tabuľa Vám napovie kam treba namieriť, aby ste našli nápovedu.



2_KOŇ

Ako jediná figúrka v šachu kôň dokáže skákať. Preskočte potok a vylovte si truhličku.



3_VEŽA

Vedeli ste, že v Rusovciach sa okrem nachádza aj minaret? Nájdite pri ňom domček a odomknite ho heslom: 119



4_DÁMA

Dámu nájdete v kaštieli – ak o ňu budete bojovať ako lev, tak nápovedu od nej určite dostanete.



Bude Vás hrať viac?

TÍMOVÉ HRY

Ak chcete zažiť ešte viac máme pre Vás pripravený scenár aj pre viac účastníkov.

Okrem hľadania kešiek si užijete aj súťaž v zábavných tímových úlohách. Tu je niekoľko príkladov:

Indiánska fúkačka

Ideálna aktivita do lesa. Podarí sa vám fúkačkou trafiť do terča? Je na tíme ako rozdelia svoje sily, najskôr dostanú čas, nato aby si všetko vyskúšali. Následne sa hodnotí počet zásahov z 5 pokusov.

Lukostreľba

Obľúbená aktivita vyžadujúca si presnosť a sústredenosť. Naučíme Vás základy a potom budete strieľať na body.



Tímové aktivity

4_PAVUČINA

S pomocou kolegov prekonáte obrovskú pavučinu vyrobenú z lana. Úlohou tímu je v čo najkratšom časovom úseku dostať sa z jednej strany pavučiny na druhú, pričom každý otvor môžete použiť iba raz a nesmiete sa pavučiny dotknúť.



4_Veža moci

Postavte čo najvyššiu vežu – na úlohu je potrebná tímová spolupráca!



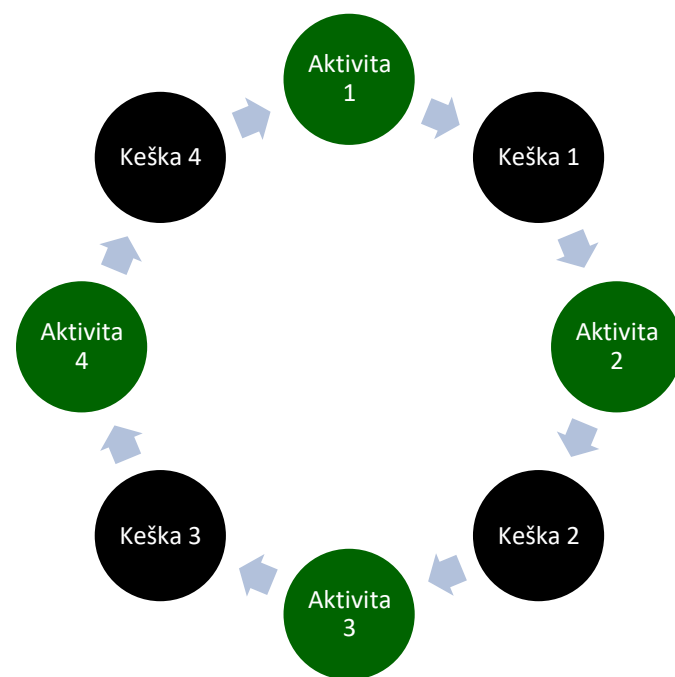
5_Ďalšie aktivity

- *Kresanie ohňa*
- *Logické úlohy*
- *Hod polenom do diaľky*
- *Lanovka ponad potok*
- *Nízka lanová prekážka*



Priebeh podujatia

- Rozdelíme vás hravou formou do tímov, v ktorých budete absolvovať aktivity. Následne vám vysvetlíme úlohy, pridáme inštruktora a hra sa môže začať!
- Tímy na začiatku prídu na štartovacie stanovište v rámci okruhu. Následne všetky tímy odštartujeme naraz, posúvajú sa po trase.
- Na aktivitu majú tímy cca 10 min a na hľadanie kešky a presun cca 15min. Na aktivite je vždy 1 tím.
- Hlavným cieľom každého tímu je dostať sa ku keškám čo najrýchlejšie a splniť tímové úlohy čo najlepšie. Víťazom sa stane tím, ktorý nájde všetky kešky a zvládne úlohy v najlepšom čase.



Časový harmonogram

PRÍPRAVA PRED PODUJATÍM

14 dní pred podujatím sa dohodneme na presnom harmonograme.

REALIZÁCIA (NÁVRH)

0:30 min	Príchod hostí a rozdelenie do tímov
2:00 min	Geocaching a teamové aktivity
0:30 min	Vyhodnotenie

PO PODUJATÍ

7 dní po	Zaslanie fotografií a finálneho vyúčtovania
----------	---



Prečo u nás?

- Máme skúsenosti s geocachingom a outdoor teambuildingami v rôznych lokalitách. Preto vieme navrhnúť program tak, aby Vám vyhovoval a bol zaujímavý.
- Disponujeme kvalitnými inštruktormi, ktorí tvoria atmosféru celej akcie a zároveň vedia flexibilne reagovať na požiadavky tímu.
- Okrem toho sa u nás môžete spoľahnúť na jednoduchosť pri vybavovaní akcie. Cena a program sú vopred jasné.



KONTAKT

Vypracoval: Ing. Katarína Michaliková
E-mail: michalikova@teamspirit.sk
Tel.: 00421 911 767 321
Web: www.teamspirit.sk

Internetová stránka Teamspirit.sk je majetkom firmy Teamspirit, s.r.o.

IČO: 43 897 550, DIČ: 2022514296

IBAN SK18 1100 0000 0029 2182 9912

